

# La crisis reactivó el cuentapropismo y los empleos de baja calidad.

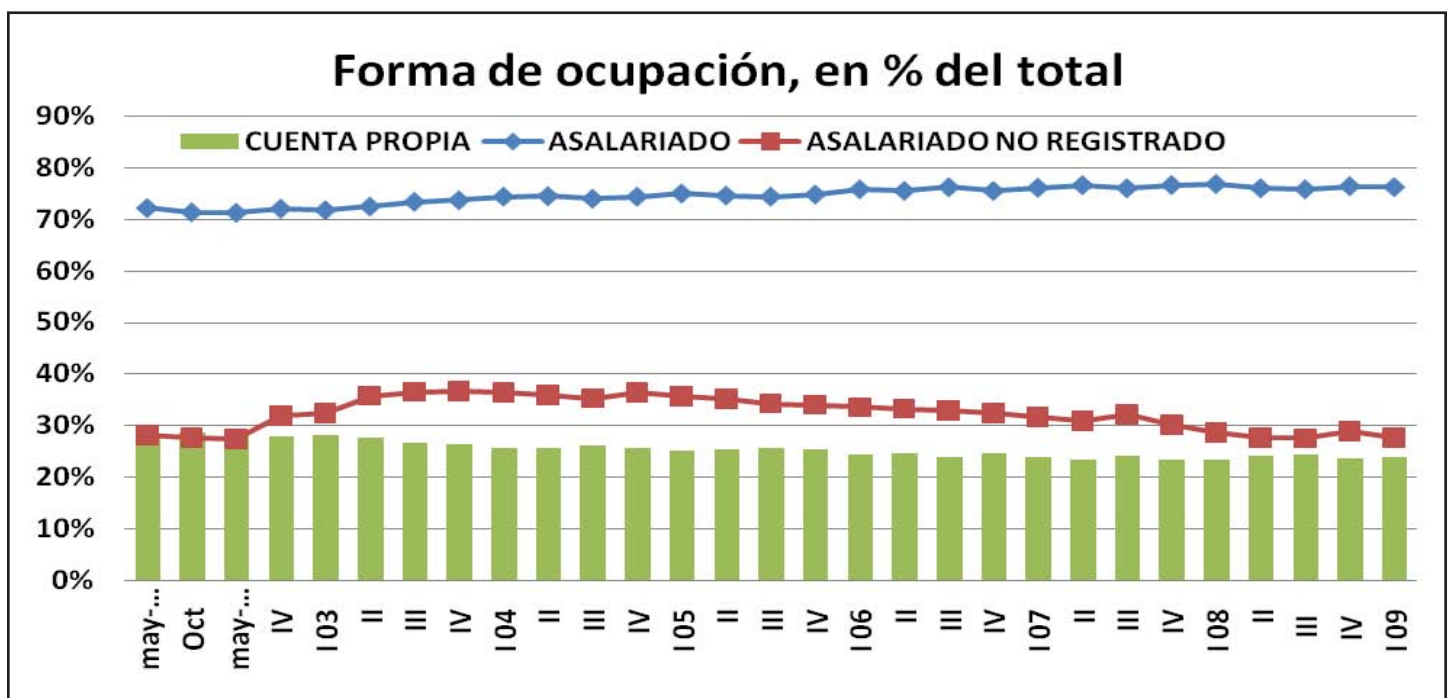
Pese a las limitaciones que desde 2007 ofrecen los números del INDEC, porque muestran claras inconsistencias en los resultados de la Encuesta Permanente de Hogares, surgen algunos datos que lucen coherentes con una realidad de retracción del mercado, provocada por la generalización de la recesión en el sector productivo: el aumento del trabajo en forma independiente en comparación con el año anterior. La buena noticia fue que el crecimiento de esa franja se originó en el sector formal.

Se trata del quiebre de un breve tiempo virtuoso que se insinuó tímidamente en 2006 y que alcanzó su mayor dinámica en 2007 cuando todavía no se insinuaba la llegada de un nueva crisis internacional y en el orden interno tampoco se advertía un giro de la política de gobierno hacia el aumento de la presencia del Estado en la actividad productiva y la reducción de su capacidad para lograr ahorros en las finanzas públicas.

La difusión por parte del INDEC de los Indicadores Socioeconómicos y Demográficos de la Población Total

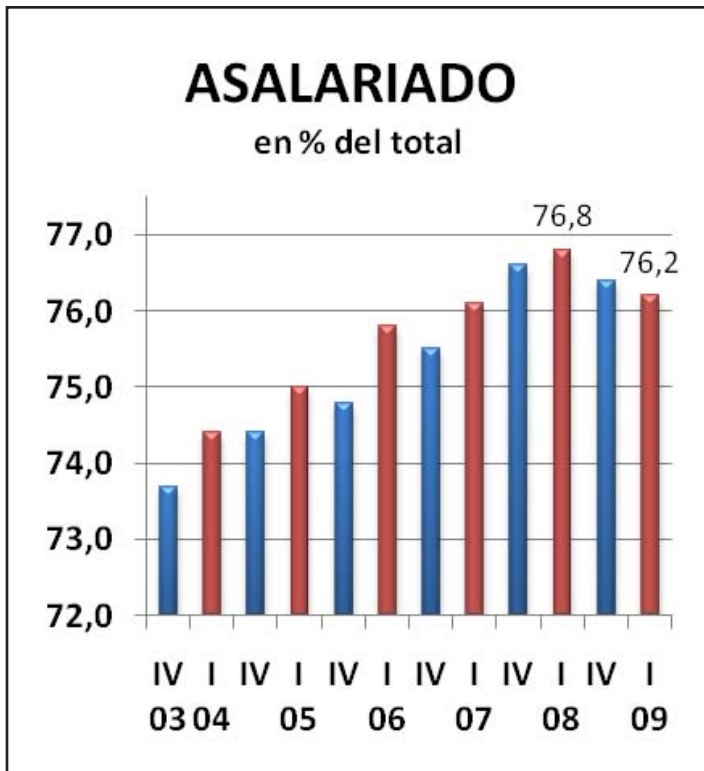
correspondiente al primer trimestre de 2009 llevó al Instituto de Estudios Laborales y Sociales de la Universidad de Ciencias Empresariales y Sociales a analizar cuáles fueron los efectos sobre la calidad de la ocupación laboral que tuvieron en el último año los cambios en la política económica interna y la retracción de la actividad productiva y de servicios que provocó el brusco giro del comercio entre países.

En primer lugar, la información oficial dio cuenta de una leve disminución de la participación de los asalariados sobre el total de los trabajadores activos

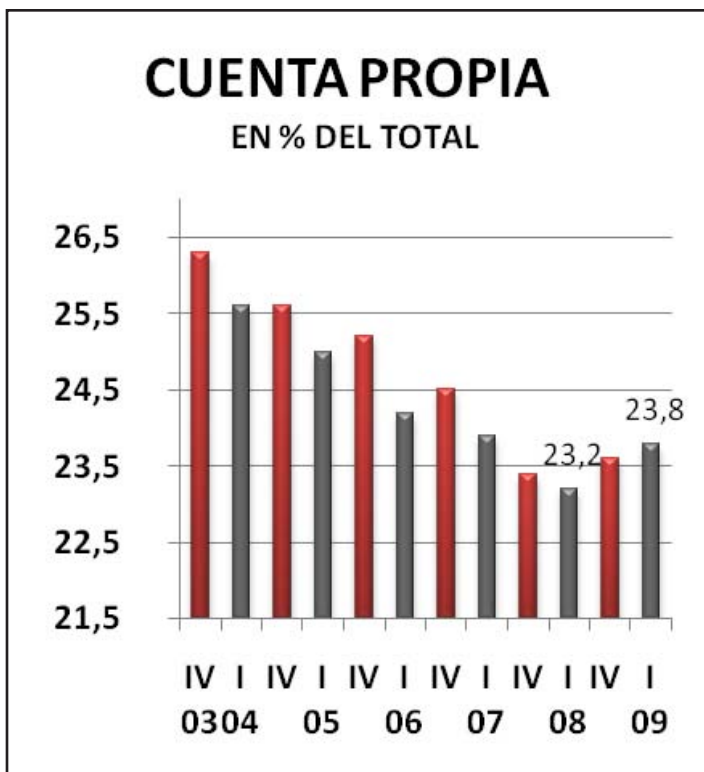


Fuente: IDELAS-UCES, en base a datos de la EPH del INDEC

en comparación con la proporción que había alcanzado en el trimestre previo. Ese fenómeno marca un punto de inflexión en la serie que con un intervalo de tres meses empezó a publicar el INDEC desde el primer cuarto de 2003.



Fuente: IDELAS-UCES, en base a datos de la EPH del INDEC



Fuente: IDELAS-UCES, en base a datos de la EPH del INDEC

Tal vez ese punto de quiebre podría asociárselo con algunas de las implicancias que trajo la crisis internacional, pero a la luz del sorprendente giro que tuvo la relación del gobierno con el campo, justamente a partir de marzo de 2008 cuando se abrió un conflicto sin precedentes por la puja de la renta agropecuaria creciente, pareciera que fueron factores endógenos los que gravitaron con más fuerza.

La variación en términos relativos luce, a primera vista, como poco significativa, considerando la época del año. No obstante, cuando se la mide en cantidad de personas involucradas que pasaron a revistar como trabajadores autónomos y monotributistas, se advierte que se elevó en algo más de 24 mil en sólo tres meses, a 3,9 millones de personas. También exhibió un aumento de 90 mil casos en los últimos doce meses.

La buena noticia que trajo este indicador que en los '90 era considerado como de precariedad laboral, porque ampliaba la nómina de los que perdían importantes beneficios sociales, como vacaciones pagas, aguinaldo y protección contra el despido, entre otras ventajas que ofrece el empleo en relación de dependencia, es que ahora todo el incremento correspondió a puestos registrados e incluso absorbió parte de la destrucción de empleos en negro.

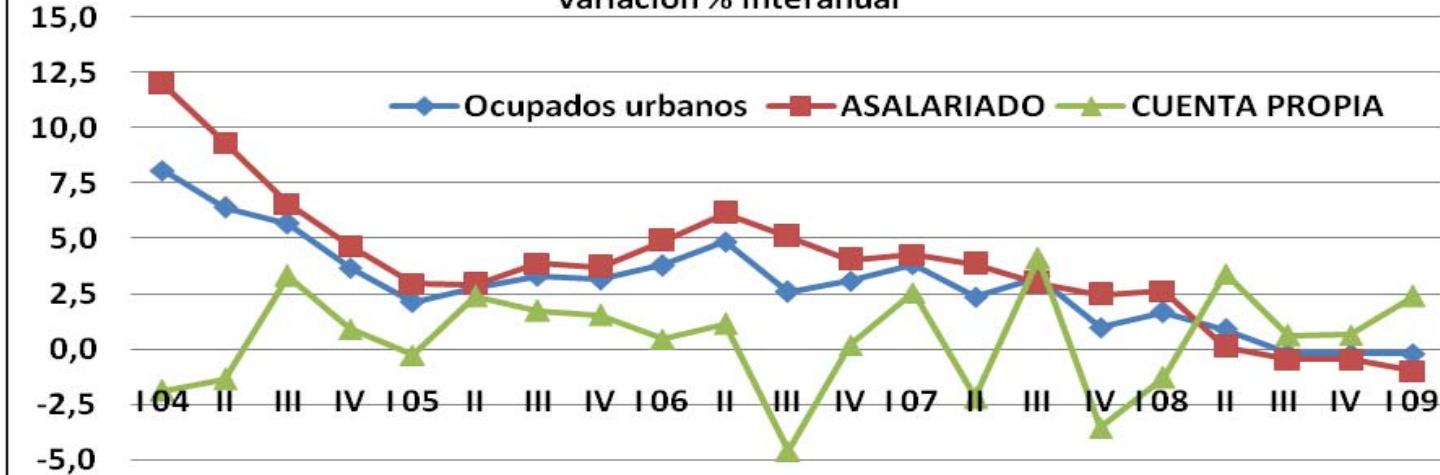
Por el contrario, la novedad negativa es que por tercer trimestre consecutivo ese segmento del mercado laboral se expandió a costas de la caída de la franja que revista en relación de dependencia, aunque fue insuficiente para evitar una destrucción neta de puestos de trabajo, y estaría justamente reflejando la pérdida de capacidad de la economía para generar empleos genuinos y de alta calidad.

### Mejora relativa pero suba absoluta de alto peso

Uno de los hallazgos que detectó el estudio de IDELAS cuando extrapoló al total regional y nacional los datos de los aglomerados urbanos que dio cuenta el informe Socioeconómico y Demográfico del INDEC fue que mientras en el año anterior habían predominado las jurisdicciones que acusaron incremento del cuentapropismo, 20 versus 15 que exhibieron baja y en la actualidad se verificó prácticamente el fenómeno inverso: 13 a 22, el resultado neto en cantidad de trabajadores involucrados pasó de caer 1,32% interanual en el primer trimestre de 2008 a elevarse 2,39% un año después, siempre en comparación con similar período del ejercicio anterior.

## Cobra impulso el trabajo independiente

variación % interanual



Fuente: IDELAS-UCES, en base a datos de la EPH del INDEC

La razón de esta aparente paradoja, es que ahora las regiones más perjudicadas por el cambio de escenario fueron los grandes centros urbanos, cuyas actividades industriales y en particular de servicios sufrieron con singular rigor la pérdida de rentabilidad del agro, en particular, y el deterioro del comercio con el exterior, en general.

De ahí que muchas empresas debieron ajustar a la baja sus nóminas de personal, fenómeno que dio lugar al resurgimiento de formas precarias de contratación de servicios, como única vía inicial para reducir los costos frente a un escenario de crisis con características nuevas que dieron lugar a un marco de incertidumbre generalizado.

## El interior dejó de ofrecer oportunidades de progreso

La conversión de las tasas de empleo a cantidad de personas, según su condición laboral, permitió a IDELAS detectar que en términos porcentuales los aumentos más significativos de los trabajos por cuenta propia se localizaron en grandes centros urbanos del interior, considerados individualmente, con variaciones de dos dígitos altos respecto de un año antes.

Se destacaron los casos de San Juan 25,77%, Santa Cruz 24,34%, Concordia 19,95%, Gran Rosario 16,19%

## Volvió la precariedad laboral

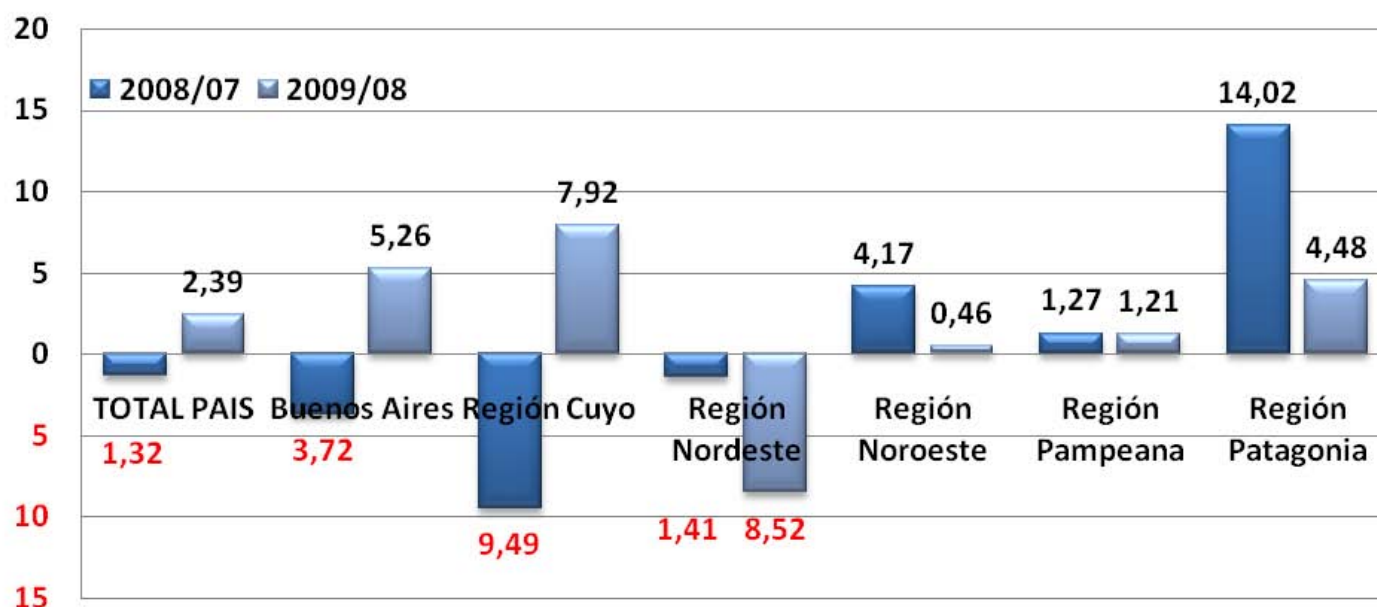
cuentapropismo variación I trimestre en %



Fuente: IDELAS-UCES, en base a datos de la EPH del INDEC

## Cuentapropismo por jurisdicción

variación I trimestre en %



Fuente: IDELAS-UCES, en base a datos de la EPH del INDEC

y Salta 11,33%. También Jujuy y Catamarca acusaron un crecimiento importante en este rubro: 9,88 y 8,7%, respectivamente.

Sin embargo, cuando se los agrupa por región surge que los grandes aglomerados urbanos fueron los que sobresalieron con 4,33% de expansión, mientras que el conjunto del interior apenas se elevó en 1,06% y en las zonas con menor densidad poblacional, por el contrario se contrajo 8,13 por ciento.

De ahí se desprende que el conflicto con el campo primero y el derrumbe de los precios internacionales de las materias primas, después, se conjugaron para que el interior del país perdiera protagonismo en la creación de empleos, tanto en relación de dependencia, así como también en forma autónoma, forzando un desplazamiento de trabajadores a los centros más poblados de la nación.

El caso más evidente de ese fenómeno que provocó el inesperado giro que tomó la política económica para alimentar un gasto público que no sólo condujo a frenar la reactivación de la actividad global sino también a perder peso en las cámaras legislativas, como demostraron los resultados de las elecciones del 29 de junio, fue Rosario. Allí, los resultados de la EPH arrojaron sendos aumentos de 0,4 puntos porcentuales de la tasa de empleo, y mayor aún, de

2,5 puntos porcentuales en la tasa de desocupación.

De allí no sólo se desprende que en el último año en varias jurisdicciones la creación de puestos fue insuficiente para responder a la creciente oferta de trabajadores, sino que además la generación de empleos se sustentó en el vigor que adquirieron las actividades independientes, como arrojó el balance agregado de los aglomerados urbanos. Esa característica fue común a la Ciudad de Buenos Aires, Catamarca, Salta, Neuquén, Santa Cruz y Río Negro.

En otras regiones del país también se observó la misma condición de aumento de la ocupación en una proporción limitada como para absorber todo el crecimiento de la población que concurrió al mercado laboral, pero por el contrario experimentaron una caída del cuentapropismo. Fueron los casos de las provincias del Nordeste, consideradas en conjunto, La Rioja y Tucumán. Esa característica indicaría que la creación de puestos en relación de dependencia se alimentó en parte de la conversión de actividades individuales de bajo ingreso, al virtualmente desaparecer la masa de desocupados en la franja formal de esas economías.

En cambio, en Mendoza, Concordia y en Tierra del Fuego el resurgimiento de la ocupación por cuenta propia respondió a la destrucción de empleos netos en

relación de dependencia, y la consecuente necesidad de obtener un ingreso para su subsistencia.

Por el contrario, en varias zonas del país la estadística oficial dio cuenta de que pese a la reducción de la tasa de empleo, también bajó la tasa de desocupación, porque al mismo tiempo la crisis forzó el denominado “efecto desaliento” a concurrir al mercado de trabajo, dado que tampoco en esas regiones tuvieron cabida la generación de ingresos con actividades independientes, las cuales también se contrajeron en cantidad de personas involucradas. Fueron los casos de Gran La Plata, Corrientes, Formosa, Chaco, Misiones y La Pampa.

El escenario heterogéneo que originó la singular crisis internacional, porque estuvo potenciada con gruesas falencias de la política económica interna, también se manifestó en que en varias áreas urbanas del

país el incremento que sufrió la tasa de desempleo fue consecuencia no sólo de la destrucción de puestos en relación de dependencia, sino también de las actividades independientes, y derivó en un movimiento migratorio hacia regiones que ofrecían un panorama más alentador. En ese grupo se ubicaron Mar del Plata, Bahía Blanca, San Nicolás, Gran Santa Fe, San Luis, Gran Paraná, Santiago del Estero y Comodoro Rivadavia.

El único caso donde el cuentapropismo se expandió en forma significativa, en un contexto de destrucción neta de empleos y caída del desempleo, según la EPH del INDEC, fue en el Gran Buenos Aires. Esa circunstancia tendría que ver con el retorno a ese aglomerado del flujo migratorio desde el interior del país, en busca de una oportunidad de subsistencia y luce consistente con las elevadas tasas de ausentismo en las últimas elecciones legislativas en varias provincias.

---

**Fuente: UCES - IDELAS**

Se permite la reproducción total o parcial citando la fuente